

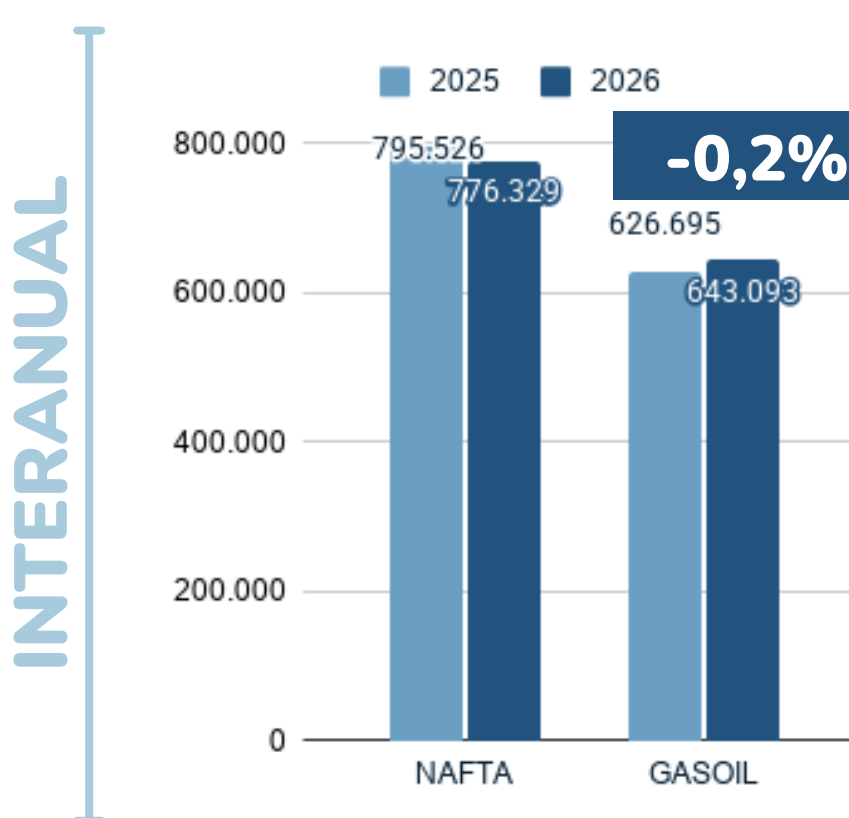
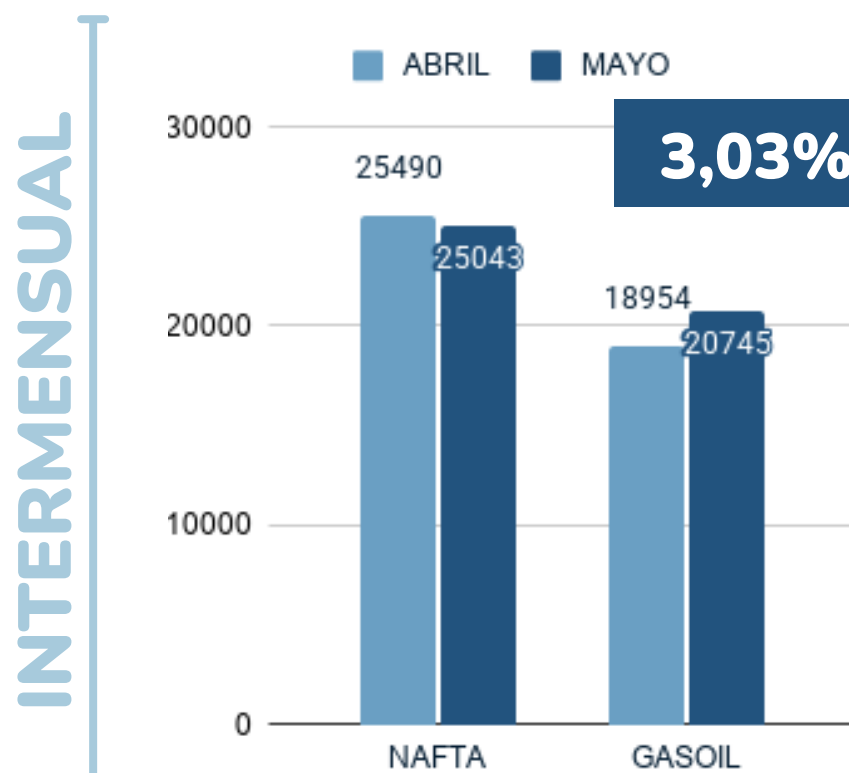
# INFORME VENTA AL PÚBLICO DE COMBUSTIBLES

RESUMEN MENSUAL | VENTAS POR PROVINCIAS | VENTAS POR EMPRESA | VENTAS POR PRODUCTO

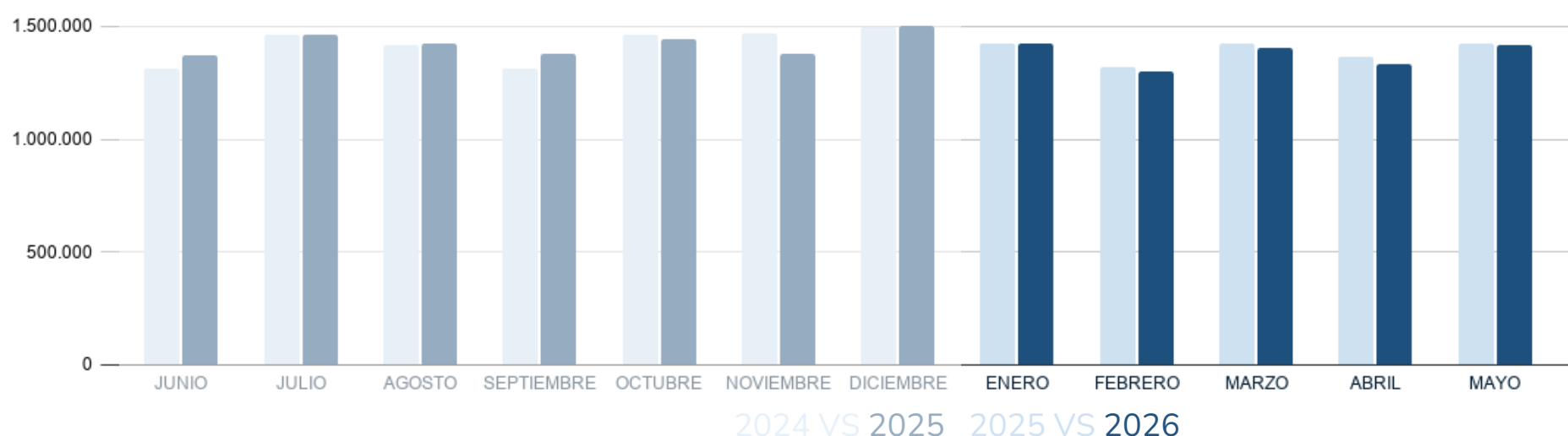
Cuarto mes consecutivo del 2026 en el que se percibe una caída de la venta de combustibles al público interanual. Se comercializaron **1.419.422 m<sup>3</sup>**, frente a 1.422.221 m<sup>3</sup> del mismo mes de 2025, lo que significó un **descenso del 0,2 por ciento interanual**.

En relación con el mes anterior, la demanda **creció un 3,03 por ciento**, teniendo en cuenta que mayo tiene 31 días y abril 30.

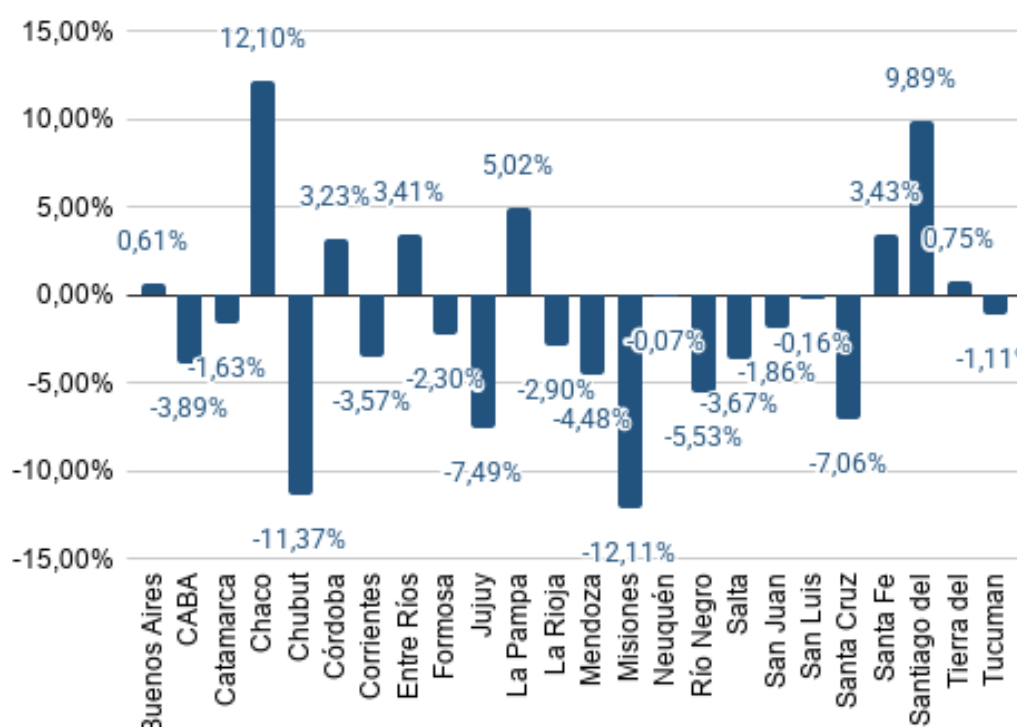
Por primera vez en más de 12 meses, la **Nafta Premium** percibió una **baja del 0,66 por ciento**, aunque el **Gasoil G3** continúa la **tendencia al alza** con una diferencia del **2,18 por ciento** respecto a mayo del 2025. La demanda de **nafta súper** bajó **3,01 por ciento** y el **diésel G2** vuelve a registrar cifras positivas con un **0,68 por ciento** más que el año anterior.



## INTERANUALES último año móvil



### VAR% INTERANUAL



### RANKING (m³)

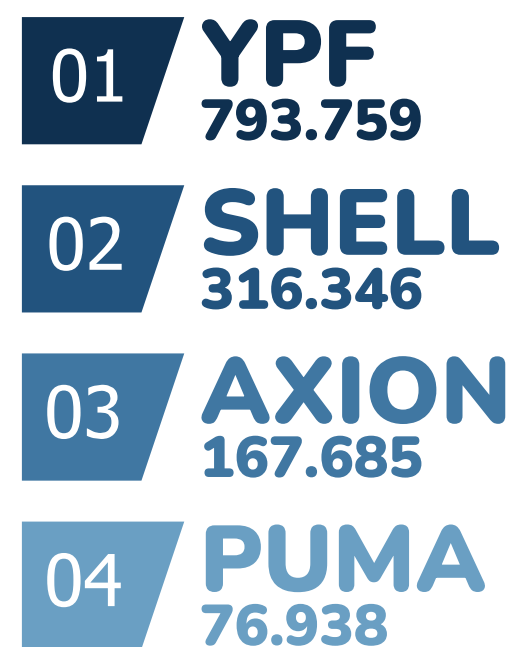
01	<b>BUENOS AIRES</b> 496.241
02	<b>CÓRDOBA</b> 161.687
03	<b>SANTA FE</b> 117.681
04	<b>CABA</b> 87.098

### VENTAS POR PROVINCIAS

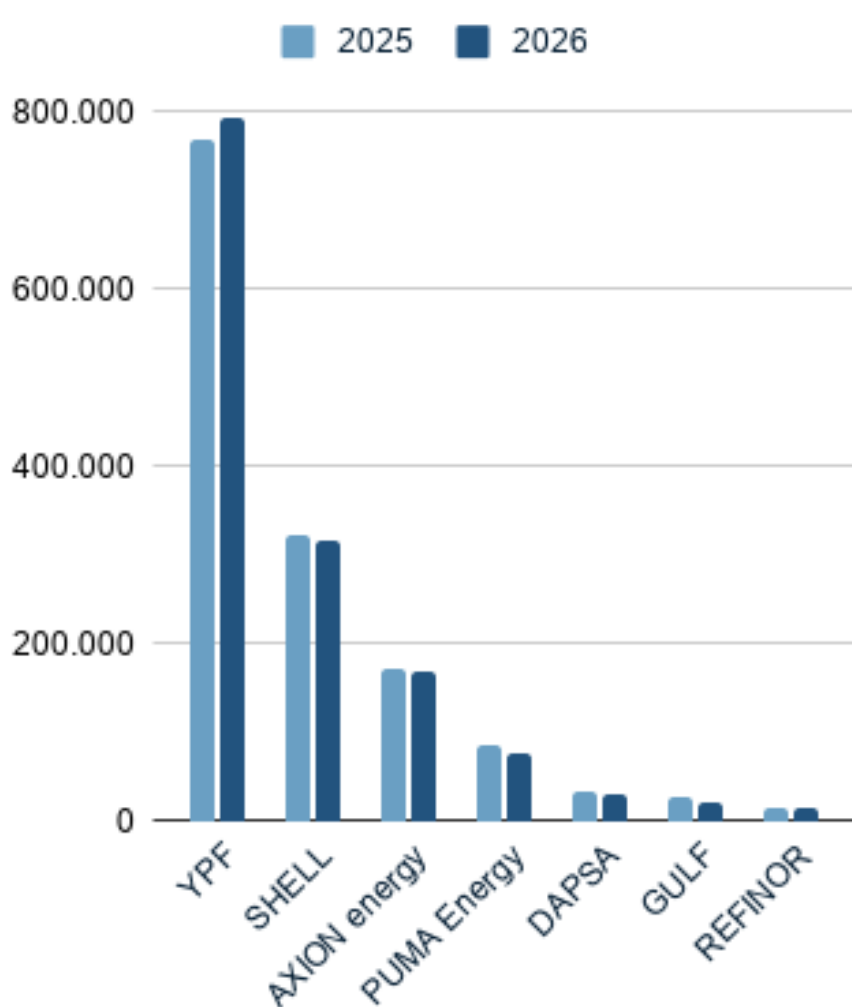
	MAYO 2025	MAYO 2026	VAR %
Buenos Aires	493.240	496.241	0,61%
CABA	90.619	87.098	-3,89%
Catamarca	9.960	9.797	-1,63%
Chaco	28.186	31.597	12,10%
Chubut	31.350	27.785	-11,37%
Córdoba	156.631	161.687	3,23%
Corrientes	28.987	27.954	-3,57%
Entre Ríos	51.607	53.368	3,41%
Formosa	12.089	11.811	-2,30%
Jujuy	18.181	16.819	-7,49%
La Pampa	26.727	28.070	5,02%
La Rioja	11.007	10.687	-2,90%
Mendoza	72.295	69.058	-4,48%
Misiones	38.424	33.772	-12,11%
Neuquén	36.445	36.421	-0,07%
Río Negro	40.452	38.215	-5,53%
Salta	36.130	34.805	-3,67%
San Juan	18.846	18.495	-1,86%
San Luis	17.909	17.881	-0,16%
Santa Cruz	16.861	15.670	-7,06%
Santa Fe	113.774	117.681	3,43%
Santiago del Estero	24.202	26.594	9,89%
Tierra del Fuego	8.131	8.192	0,75%
Tucumán	40.168	39.723	-1,11%
<b>Total</b>	<b>1.422.221</b>	<b>1.419.422</b>	<b>-0,20%</b>

	MAYO 2025	MAYO 2026	VAR %
YPF	768.744	793.759	3,25%
SHELL	322.452	316.346	-1,89%
AXION energy	170.784	167.685	-1,81%
PUMA Energy	86.083	76.938	-10,62%
DAPSA	33.767	28.808	-14,69%
GULF	25.410	22.166	-12,77%
REFINOR	14.981	13.721	-8,41%

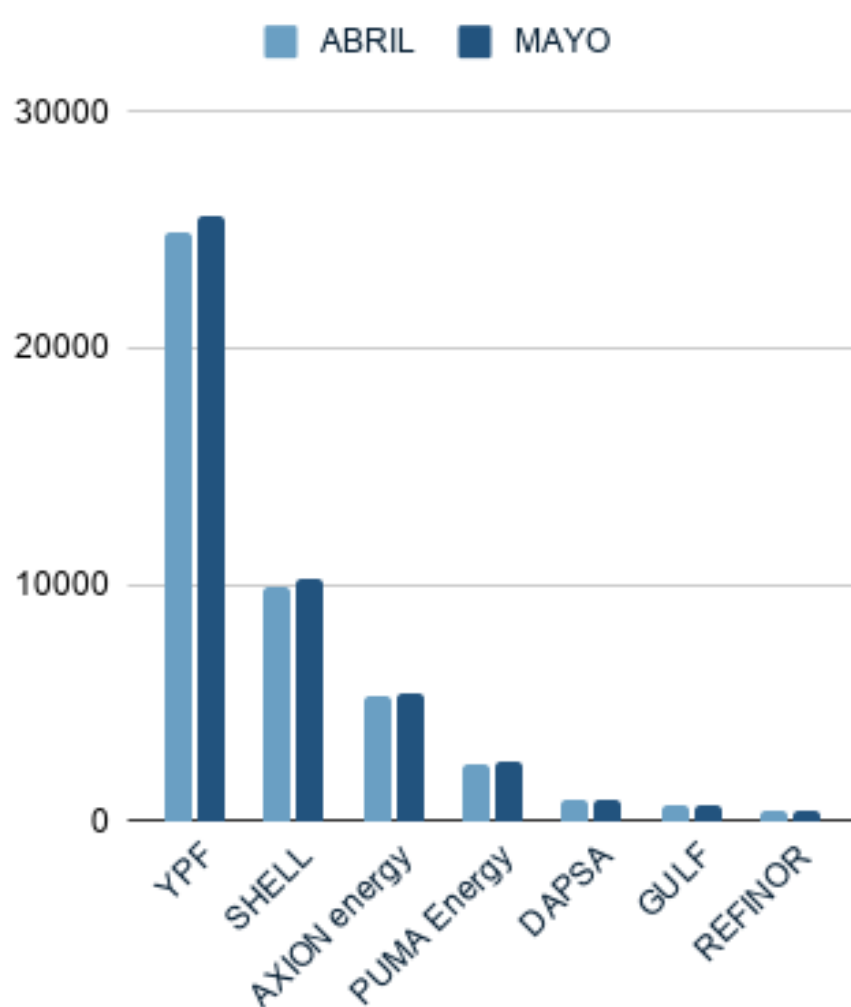
### RANKING (m<sup>3</sup>)



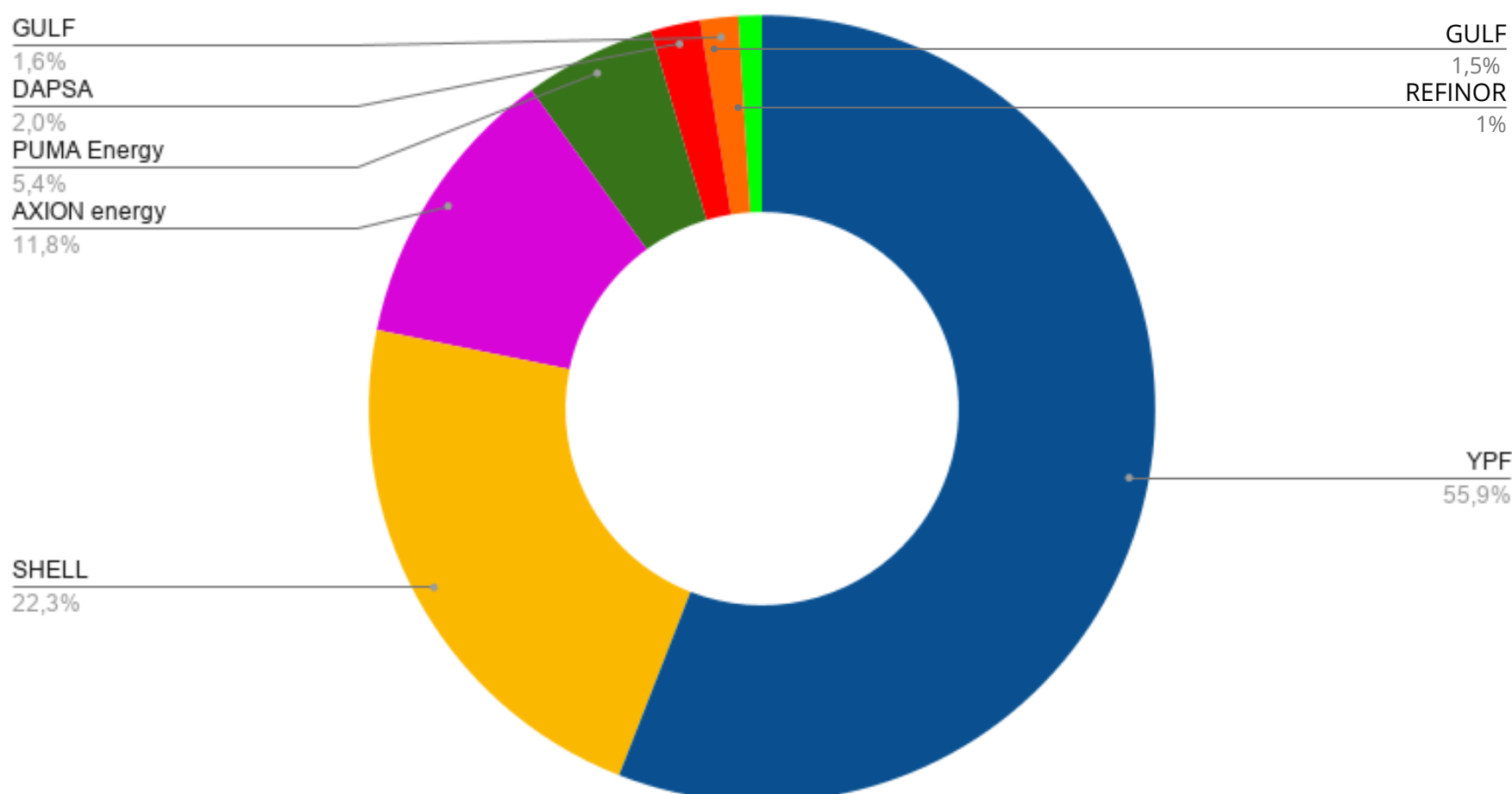
### INTERANUAL



### INTERMENSUAL \*Valores diarios



### MARKET SHARE MENSUAL



### INTERMENSUAL \*Valores diarios

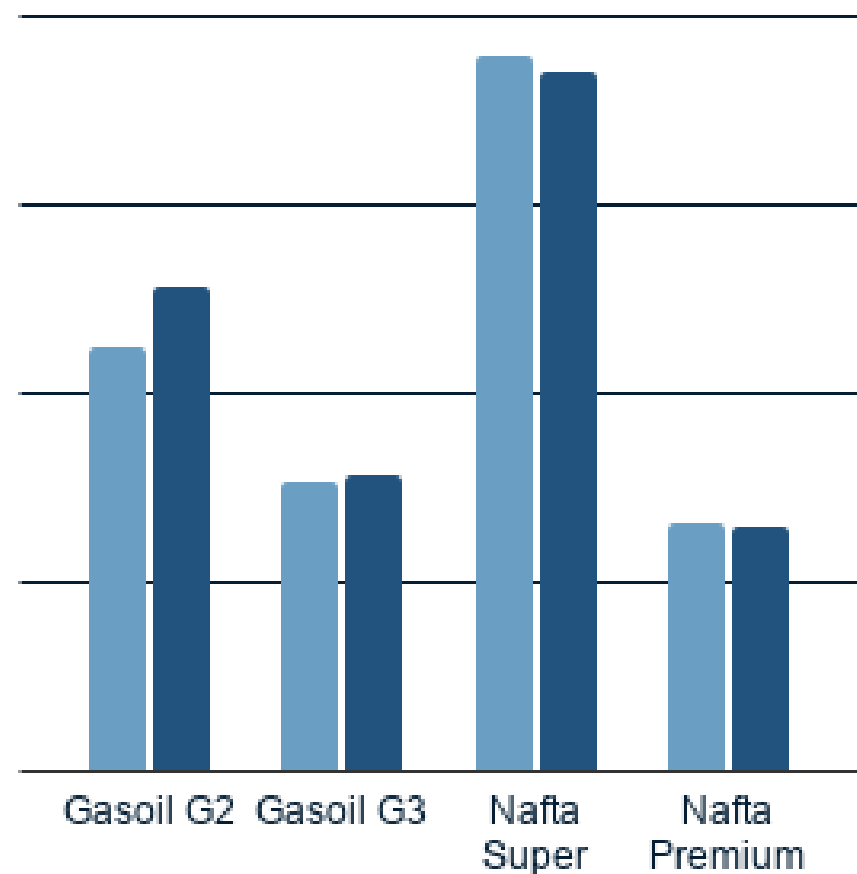
	ABRIL 2026	MAYO 2026	VAR%
Gasoil G2	11254	12878	14,42%
Gasoil G3	7699	7867	2,18%
Nafta Super	18937	18565	-1,96%
Nafta Premium	6552	6477	-1,14%

### INTERANUAL

	2025	2026	VAR%
Gasoil G2	396.510	399.207	0,68%
Gasoil G3	230.185	243.886	5,95%
Nafta Super	593.384	575.530	-3,01%
Nafta Premium	202.142	200.799	-0,66%

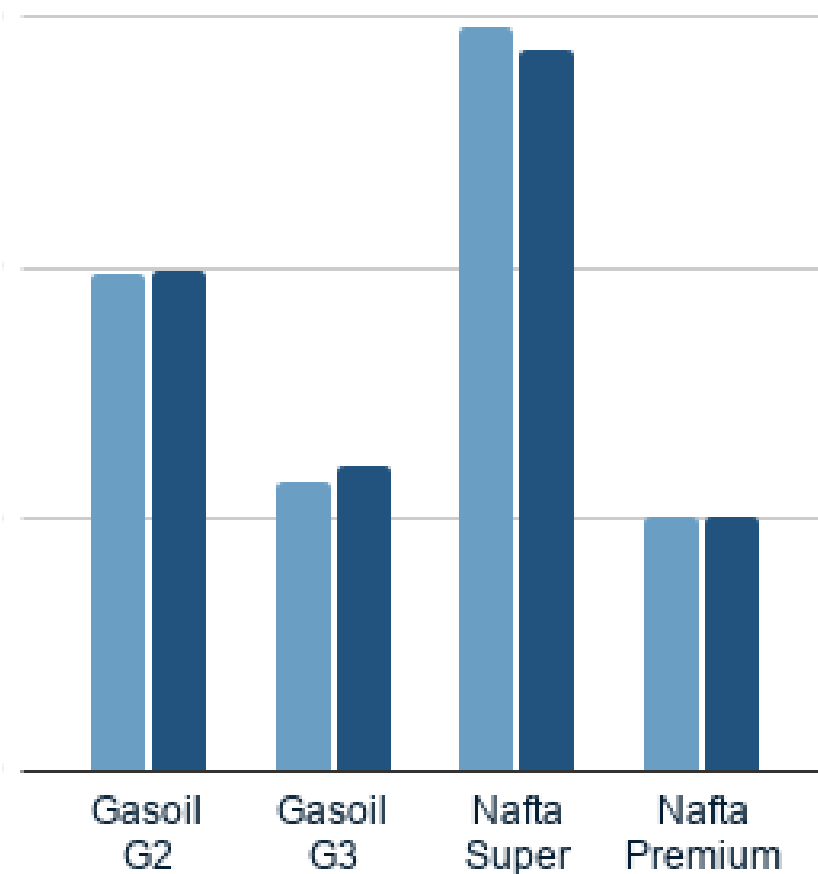
### INTERMENSUAL \*Valores diarios

■ ABRIL ■ MAYO



### INTERANUAL

■ 2025 ■ 2026



### COMPOSICIÓN DEL MIX

